МБДОУ «Ваховский детский сад Лесная сказка»

РОДИТЕЛЬСКОЕ СОБРАНИЕ «БЕЗОПАСНОСТЬ ДЕТЕЙ – В НАШИХ РУКАХ»

Подготовительная группа №2

Воспитатели: Банных Д.Ю.

Гололобова М.Н.

2021год

БЕЗОПАСНОСТЬ- ЭТО ПОЛОЖЕНИЕ, ПРИ КОТОРОМ НЕ УГРОЖАЕТ ОПАСНОСТЬ КОМУ-(ЧЕМУ) - НИБУДЬ. (СЛОВАРЬ ОЖЕГОВА.)

- Безопасность – это образ жизни, который гарантирует здоровье и счастливое будущее.
- Безопасность - обеспечение сохранности от угроз жизни и здоровья человека.

ОБЕСПЕЧИТЬ БЕЗОПАСНОСТЬ И ЗДОРОВЬЕ ДЕТЕЙ:

- - Надо дать детям необходимую сумму знаний об общепринятых нормах **безопасного поведения**.
- - Научить адекватно, осознанно действовать в той или иной обстановке, помочь дошкольникам овладеть элементарными навыками поведения дома, на улице, в парке, в транспорте.
- - Развить у дошкольников самостоятельность и ответственность.
- Подготовить ребенка к встрече с различными сложными, а порой опасными жизненными ситуациями.

«Входишь в помещение - оглядись: сумеешь ли выйти?».

- - Где находятся запасные выходы в нашем здании?
- - Какой кратчайший путь выхода из помещения, в котором мы сейчас находимся?

ИГРОВОЕ УПРАЖНЕНИЕ:

- - Красный свет - проезда нет?
- - Каждый раз, идя домой, Играем мы на мостовой?
- - Если очень вы спешите, То перед транспортом бежите? .
- - Мы всегда идем вперед только там, Где переход?
- - Мы бежим вперед так скоро, Что не видим светофора?

Правило 7: Автобус и троллейбус на остановке надо обходить только СЗАДИ, а трамвай СПЕРЕДИ





Если нет подземного перехода, вы должны пользоватьс я переходом со светофором.

Троллейбус и автобус можно обходить только **сзади**. Обход спереди опасен, так как не видны машины, едущие за ними.

ДА

НЕТ



MyShared

НАПОМИНАЕМ ЧТО:

- Нельзя выезжать на улицы и дороги на роликовых коньках, велосипеде, самокате.
- Нельзя играть в игры рядом с проезжей частью. Для игр есть двор, детская площадка или стадион.
- Иди по тротуару только с правой стороны. Если их нет, иди по левому краю дороги, навстречу движению транспорта.
- Бежать по дороге нельзя.
- Переходя дорогу очень важно быть предельно внимательным
- Перед переходом проезжей части надо убирать телефоны, гаджеты и снимать капюшоны!

ЗАДАНИЯ ПО ПОЖАРНОЙ БЕЗОПАСНОСТИ

- Если в комнате много дыма…..

(пробираться ползком к выходу)

- - На тебе горит одежда…….

(падать на пол, землю и кататься)

- - Задымился телевизор…..

(выключить телевизор из розетки, накрыть одеялом)

- - Трудно дышать от едкого дыма…….

(дышать через мокрую тряпку)

ИГРА - ДОГОВОРИЛКИ

Я начинаю стихотворение, а вы заканчиваете.

- Дым столбом поднялся вдруг, Кто не выключил.
- (утюг)
- Жжется печь - ее не тронь, Потому, что в ней.
- *(огонь)*
- Дым увидел - не зевай, И пожарных.
- *(вызывай).*
- Стол и шкаф сгорели разом. Кто сушил белье над
- (газом)
- Побежал пожар во двор. Это кто там жег …
- (костер)
- Пламя прыгнуло в листву. Кто у дома жег …
- (траву)

ПРАВИЛА ПО ПОЖАРНОЙ БЕЗОПАСНОСТИ

- 1. Если огонь небольшой, можно попробовать сразу же затушить его, набросив на него плотную ткань или одеяло или вылив кастрюлю воды.
- 2. Если огонь сразу не погас, немедленно убегай из дома в безопасное место. И только после этого позвони в пожарную охрану по телефону 01 или попроси об этом соседей.
- 3. Если не можешь убежать из горящей квартиры, сразу же позвони по телефону 01 (010-сотовый) и сообщи пожарным точный адрес и номер своей квартиры. После этого зови из окна на помощь соседей и прохожих.
- 4. При пожаре дым опаснее огня. Большинство людей, при пожаре погибает от дыма. Если чувствуешь, что задыхаешься, опустись на корточки или продвигайся к выходу ползком - внизу дыма меньше.
- 5. При пожаре в подъезде никогда не садись в лифт. Он может отключиться, и ты задохнёшься.
- 6. Ожидая приезда пожарных, не теряй головы и не выпрыгивай из окна. Тебя обязательно спасут.
- 7. Когда приедут пожарные, во всём их слушайся и не бойся. Они лучше знают, как тебя спасти.

ИГРА «СУНДУЧОК»

Предметы, которые должны храниться в недоступном для детей месте, вы должны отгадать, что это.

- - Приправа для блюд, но может вызвать сильный ожег.
- *(Уксус, перец.)*
- - Украшение для женщины, состоящее из красивых горошин.
- (Бусы.)
- - Я — молодец, я так хорош, Лучше меня ты не найдешь! Так сдружу деревяшки: Планки, рейки, колобашки, Что водой не разольешь!
- *(Клей.)*
- - Железный по нему ударил крепко, И он пропал, осталась только кепка.
- *(Молоток и гвоздь.)*
- - Вот стеклянный карандаш —Он в беде помощник наш: Определит без докторов, Кто заболел, а кто здоров.
- *(Градусник.)*
- - Маленького роста я, Тонкая и острая, Носом путь себе ищу, За собою хвост тащу.
- *(Игла.)*

ОПАСНЫЕ ПРЕДМЕТЫ

- 1. Не подходить к розетке, не включать телевизор.
- 2. Не брать в рот таблетки и медикаменты.
- 3. Не походить к плите, не включать ее.
- 4. Остерегаться колющихся и режущих предметов.

- 1 . Все острые, колющие и режущие предметы обязательно надо класть на свои места. Порядок в доме не только для красоты, но и для безопасности.
- 2. Ни в коем случае не пробуй никакие лекарства. Во-первых, это невкусно, а во-вторых, неправильно принятое лекарство может оказаться ядом.
- 3. Что такое бытовая химия? Это стиральные порошки, средства для *мытья посуды, средства от тараканов и многое другое. Дети, конечно не* тараканы, но яд от тараканов действует и на людей. Поэтому ни в коем случае не открывай никаких упаковок с бытовой химией при детях.

- Главная цель нашей с вами работы формировать у детей, навыки безопасного поведения в быту, в природе, на улицах, на дорогах, в человеческом обществе; воспитывать привычку к здоровому образу жизни; учить предвидеть опасные ситуации и по возможности избегать их, а при необходимости – действовать. Действовать правильно, в соответствии с ситуацией.



- Уважаемые родители! Подавайте детям собственный пример правильного поведения в быту, на улицах и дорогах

- Помните! Сохранение жизни и здоровья детей – главная обязанность взрослых!!!!

БЕРЕГИТЕ СЕБЯ И СВОИХ БЛИЗКИХ! БУДЬТЕ ЗДОРОВЫ!