

Ханты-Мансийский автономный округ - Югра
(Тюменская область)
АДМИНИСТРАЦИЯ НИЖНЕВАРТОВСКОГО РАЙОНА
УПРАВЛЕНИЕ ОБРАЗОВАНИЯ И МОЛОДЕЖНОЙ ПОЛИТИКИ
МУНИЦИПАЛЬНОЕ БЮДЖЕТНОЕ

ДОШКОЛЬНОЕ ОБРАЗОВАТЕЛЬНОЕ УЧРЕЖДЕНИЕ
«ВАХОВСКИЙ ДЕТСКИЙ САД «ЛЕСНАЯ СКАЗКА»
ул. Таёжная, 18, с.п. Ваховск, Нижневартовский район, Ханты-Мансийский автономный округ – Югра
(Тюменская область), 628656
Тел./факс: (3466) 28-80-97, dsvah1988@mail.ru

13.01.2021

Заявка

на участие в заседании РМО педагогов Нижневартовского района,
реализующих программу дошкольного образования
по теме «*Совершенствование работы по программе «Социокультурные истоки» в контексте развития социокультурных компетенций дошкольников через активные формы образовательной деятельности (АФОД)*»

Образовательное учреждение: МБДОУ «Ваховский детский сад «Лесная сказка»

Контактное лицо: старший воспитатель Ольга Николаевна Цупикова

Номер телефона контактного лица: 28-80-97, 8 (912) 532 10 16

№ п/п	Тема выступления	Форма выступления (доклад (теоретический, из опыта работы), проект, ООД, деловая игра, мастер-класс и др.)	ФИО докладчика, должность, телефон
1	«Роспись пасхального яйца» в группе 4-5 лет	Мастер-класс для детей и родителей	Гололобова Марина Николаевна, воспитатель 8 919 539 49 32

Заведующий

В.К. Бусыгина



Мастер- класс для родителей и детей

«Роспись пасхального яйца»

Цель:

Создание условий для формирования навыков декоративно-прикладного рисования, путем овладения приемами росписи яиц.

Задачи:

- развивать творческий потенциал, познавательную активность, воображение,
- знакомить с пасхальными традициями,
- учить проявлять свою фантазию и воображение в придумывании узора и нанесении его на силуэт яйца,
- учить добиваться яркого колорита в узоре, ритмичного чередования знакомых элементов между собой, композиционного расположения по всей поверхности силуэта
- способствовать укреплению детско-родительских отношений в ходе совместной деятельности;
- воспитывать интерес к русской культуре, её истокам.

Предварительная работа:

Изготовление вместе с детьми пасхальных яиц (папье- маше).

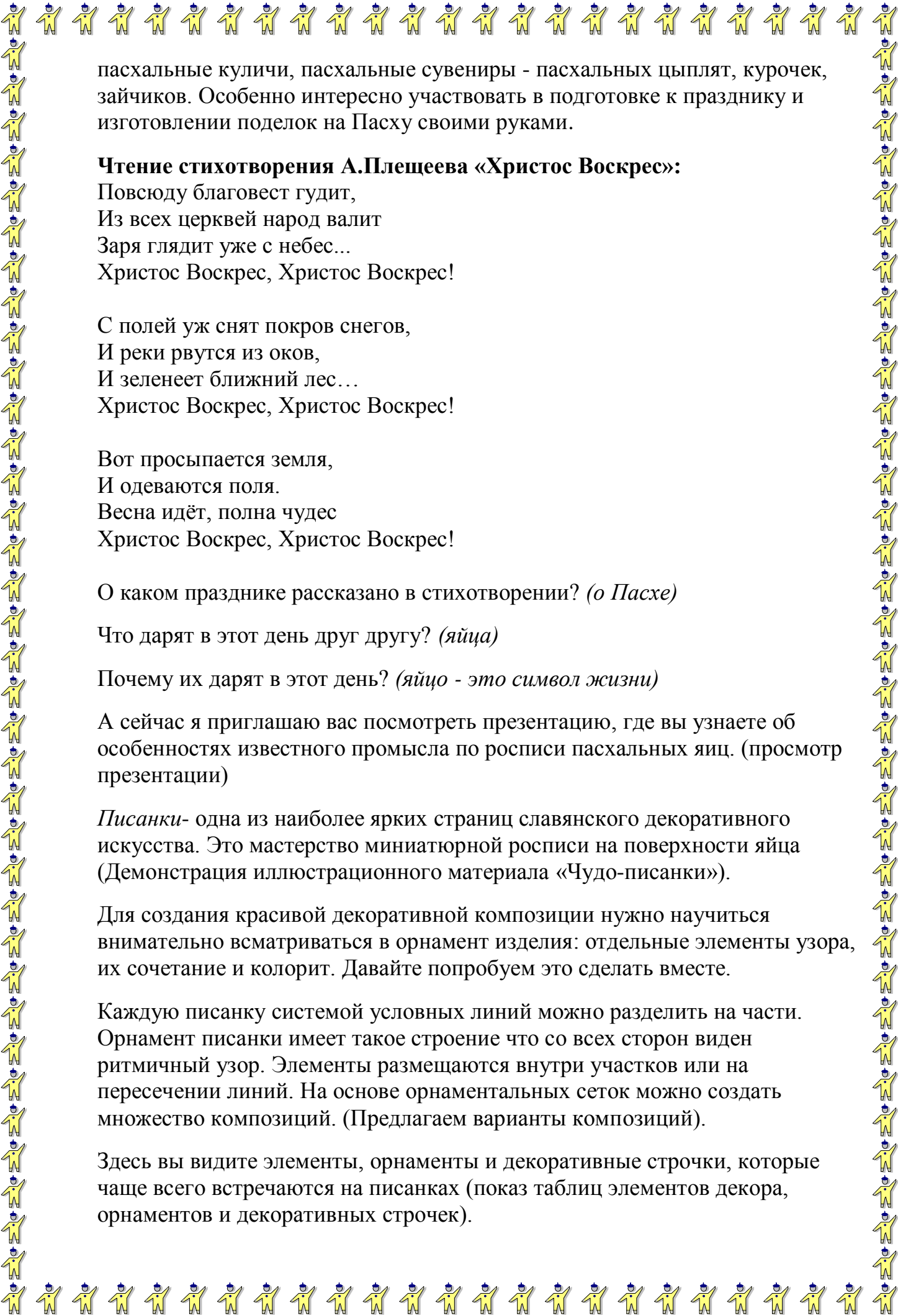
Материалы:

- Изображение писанок,
- Композиционные схемы,
- Формы для декоративной росписи (яйца из папье- маше),
- Кисти,
- Краски гуашевые, акриловые
- Банки с водой,
- Салфетки

Содержание.

Здравствуйте, дорогие наши гости! Мы, и особенно ваши дети, очень рады что вы откликнулись на наше приглашение и согласились принять участие в подготовке и встрече светлого праздника Пасхи.

Пасха – это начало чего-то нового и чистого, осознание того, что в мире когда-то произошло огромное чудо! Это семейный праздник, когда за одним столом собирается много друзей и родственников. На Пасху принято делать и дарить друг другу маленькие подарки (пасхальные подарки своими руками): пасхальные корзинки с крашеными или декоративными яйцами,



пасхальные куличи, пасхальные сувениры - пасхальных цыплят, курочек, зайчиков. Особенно интересно участвовать в подготовке к празднику и изготовлении поделок на Пасху своими руками.

Чтение стихотворения А.Плещеева «Христос Воскрес»:

Повсюду благовест гудит,
Из всех церквей народ валит
Заря глядит уже с небес...
Христос Воскрес, Христос Воскрес!

С полей уж снят покров снегов,
И реки рвутся из оков,
И зеленеет ближний лес...
Христос Воскрес, Христос Воскрес!

Вот просыпается земля,
И одеваются поля.
Весна идёт, полна чудес
Христос Воскрес, Христос Воскрес!

О каком празднике рассказано в стихотворении? (*о Пасхе*)

Что дарят в этот день друг другу? (*яйца*)

Почему их дарят в этот день? (*яйцо - это символ жизни*)

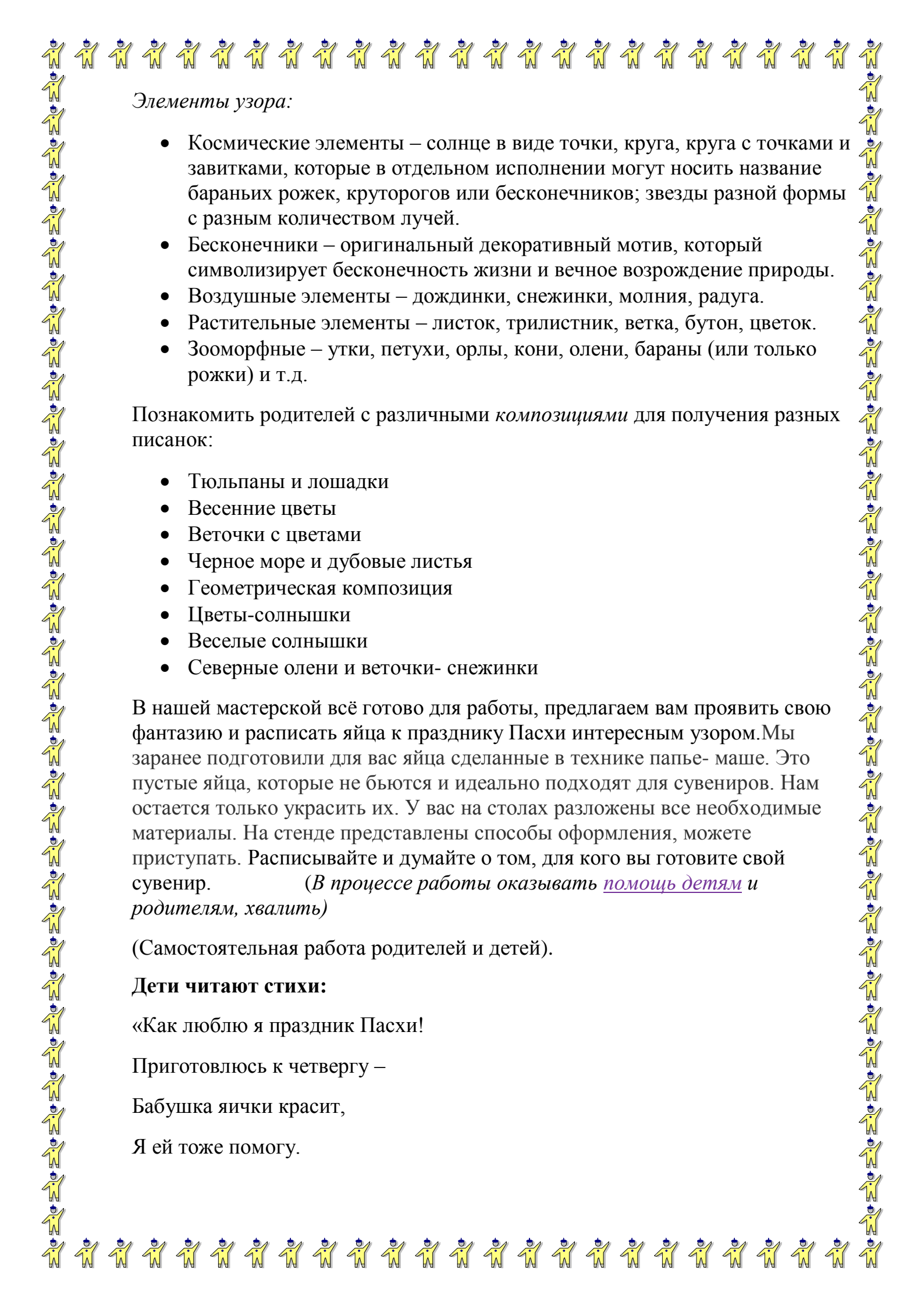
А сейчас я приглашаю вас посмотреть презентацию, где вы узнаете об особенностях известного промысла по росписи пасхальных яиц. (просмотр презентации)

Писанки- одна из наиболее ярких страниц славянского декоративного искусства. Это мастерство миниатюрной росписи на поверхности яйца (Демонстрация иллюстрационного материала «Чудо-писанки»).

Для создания красивой декоративной композиции нужно научиться внимательно всматриваться в орнамент изделия: отдельные элементы узора, их сочетание и колорит. Давайте попробуем это сделать вместе.

Каждую писанку системой условных линий можно разделить на части. Орнамент писанки имеет такое строение что со всех сторон виден ритмичный узор. Элементы размещаются внутри участков или на пересечении линий. На основе орнаментальных сеток можно создать множество композиций. (Предлагаем варианты композиций).

Здесь вы видите элементы, орнаменты и декоративные строчки, которые чаще всего встречаются на писанках (показ таблиц элементов декора, орнаментов и декоративных строчек).



Элементы узора:

- Космические элементы – солнце в виде точки, круга, круга с точками и завитками, которые в отдельном исполнении могут носить название бараньих рожек, круторогов или бесконечников; звезды разной формы с разным количеством лучей.
- Бесконечники – оригинальный декоративный мотив, который символизирует бесконечность жизни и вечное возрождение природы.
- Воздушные элементы – дождевики, снежинки, молния, радуга.
- Растительные элементы – листок, трилистник, ветка, бутон, цветок.
- Зооморфные – утки, петухи, орлы, кони, олени, бараны (или только рожки) и т.д.

Познакомить родителей с различными *композициями* для получения разных писанок:

- Тюльпаны и лошадки
- Весенние цветы
- Веточки с цветами
- Черное море и дубовые листья
- Геометрическая композиция
- Цветы-солнышки
- Веселые солнышки
- Северные олени и веточки- снежинки

В нашей мастерской всё готово для работы, предлагаем вам проявить свою фантазию и расписать яйца к празднику Пасхи интересным узором. Мы заранее подготовили для вас яйца сделанные в технике папье- маше. Это пустые яйца, которые не бьются и идеально подходят для сувениров. Нам остается только украсить их. У вас на столах разложены все необходимые материалы. На стенде представлены способы оформления, можете приступать. Расписывайте и думайте о том, для кого вы готовите свой сувенир. *(В процессе работы оказывать помощь детям и родителям, хвалить)*

(Самостоятельная работа родителей и детей).

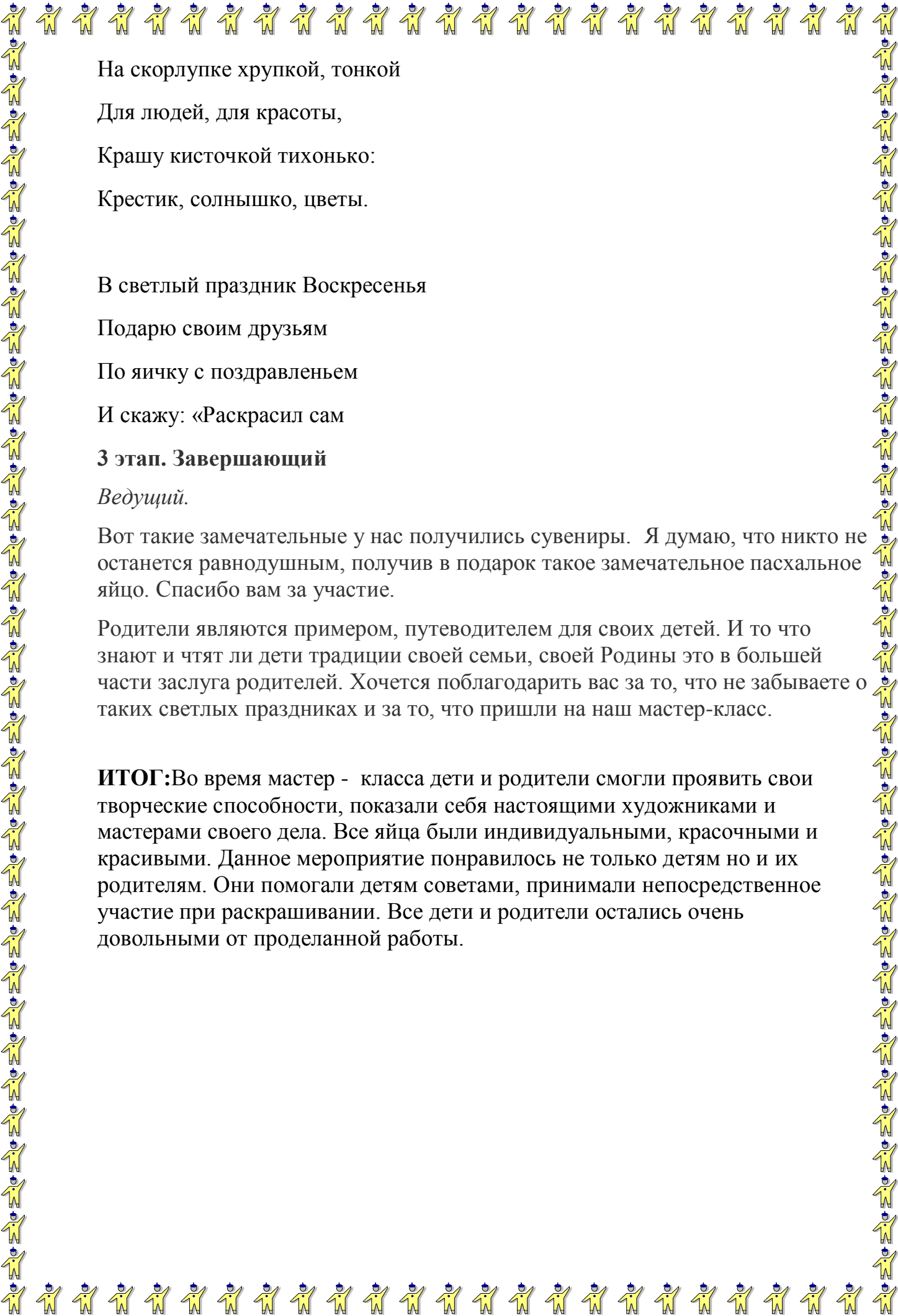
Дети читают стихи:

«Как люблю я праздник Пасхи!

Приготовлюсь к четвергу –

Бабушка яички красит,

Я ей тоже помогу.



На скорлупке хрупкой, тонкой

Для людей, для красоты,

Крашу кисточкой тихонько:

Крестик, солнышко, цветы.

В светлый праздник Воскресенья

Подарю своим друзьям

По яичку с поздравленьем

И скажу: «Раскрасил сам

3 этап. Завершающий

Ведущий.

Вот такие замечательные у нас получились сувениры. Я думаю, что никто не останется равнодушным, получив в подарок такое замечательное пасхальное яйцо. Спасибо вам за участие.

Родители являются примером, путеводителем для своих детей. И то что знают и чтят ли дети традиции своей семьи, своей Родины это в большей части заслуга родителей. Хочется поблагодарить вас за то, что не забываете о таких светлых праздниках и за то, что пришли на наш мастер-класс.

ИТОГ: Во время мастер - класса дети и родители смогли проявить свои творческие способности, показали себя настоящими художниками и мастерами своего дела. Все яйца были индивидуальными, красочными и красивыми. Данное мероприятие понравилось не только детям но и их родителям. Они помогали детям советами, принимали непосредственное участие при раскрашивании. Все дети и родители остались очень довольными от проделанной работы.

АДМИНИСТРАЦИЯ НИЖНЕВАРТОВСКОГО РАЙОНА
Ханты-Мансийского автономного округа – Югры

**МУНИЦИПАЛЬНОЕ АВТОНОМНОЕ УЧРЕЖДЕНИЕ
ДОПОЛНИТЕЛЬНОГО ОБРАЗОВАНИЯ «СПЕКТР»
(МАУ ДО «Спектр»)**

Школьная ул., д. 12-А, пгт. Излучинск, Нижневартовский район, Ханты – Мансийский автономный округ – Югра (Тюменская область), 628634
тел/факс 8 (3466) 28-25-08; тел. 28-77-06; e-mail: RCDOD_SPEKTR@mail.ru
ОКПО 49840697, ОГРН 1028601869120, ИНН/КПП 8620012064/862001001

18.01.2021 № 19
На № _____ от _____

Руководителю муниципального
бюджетного общеобразовательного
учреждения

Уважаемый руководитель!

Информируем Вас о том, что 28.01.2021 состоится заседание районного методического объединения педагогических работников муниципальных бюджетных образовательных учреждений, реализующих образовательную программу дошкольного образования, по теме «Совершенствование работы по программе «Социокультурные истоки» в контексте развития социокультурных компетенций дошкольников через активные формы образовательной деятельности».

Заседание проводится на платформе ZOOM. Организатор конференции - Шумкова Алена Федоровна, руководитель районного методического объединения. План проведения заседания в приложении.

Начало заседания в 13.00.

Идентификатор конференции: 840 1000 9390

Код доступа: UQ43Ev

Просим Вас довести данную информацию до сведения педагогических работников.

Заявку на участие в работе методического объединения просим направить на электронный адрес RCDOD_SPEKTR@mail.ru (для Потемкиной А.Б.) в срок до 27.01.2021 по форме

Образовательное учреждение	ФИО участника	Должность

Директор

Н.П. Сорокина

Исполнитель:
Потемкина Алевтина Борисовна,
методист, телефон:41-07-82

14.01

Заявка
на участие в заседании РМО педагогов Нижневартковского района,
реализующих программу дошкольного образования

по теме «Совершенствование работы по программе «Социокультурные истоки» в контексте развития социокультурных компетенций дошкольников через активные формы образовательной деятельности (АФОД)»

Образовательное учреждение _____
Контактное лицо (заместитель директора, методист, старший воспитатель)

Номер телефона контактного лица _____

№ п/п	Тема выступления	Форма выступления (доклад (теоретический, из опыта работы), проект, ООД, деловая игра, мастер-класс и др.)	ФИО докладчика, должность, телефон
	<i>и пр.</i>		
	<i>Мастер-класс с с. 6/пог</i>	<i>мастер-класс</i>	<i>Гололобова</i>
	<i>Роспись проект</i>	<i>класс</i>	<i>М.И.</i>

Примечание:

- заседание РМО будет проходить в режиме Zoom-конференции **28.01.2021 в 13.00;**
- регламент выступления 5-7 минут (если доклад большого объема, приготовьтесь представить его тезисно);
- доклад сопровождается презентацией;
- большую значимость представляют доклады из опыта работы (теоретическая часть такого доклада должна представлять собой не более 10% всего текста);
- доклады должны быть представлены на электронную почту alenashumkova16@mail.ru не позднее 20.01.2021г.
- требования к оформлению докладов:
 - объем доклада не более 8 страниц
 - параметры страницы: верхнее и нижнее поле 1,5 см, правое и левое – 2 см
 - шрифт: Times New Roman, кегль 12, межстрочный интервал 1,15
 - нумерация страниц снизу по центру
 - таблицы, диаграммы, схемы нумеруются и подписываются
 - используемые источники оформляются на отдельном листе.

По возникающим вопросам обращаться по телефону 8(982)5330176
Шумкова Алена Федоровна, заместитель директора по методической работе МБОУ «Излучинская ОНШ»

13.40-13.55	Организованная образовательная деятельность по теме «Домашнее тепло» (категория «Родной очаг») с воспитанниками 5-го года жизни	Урьялова М.А., воспитатель муниципального бюджетного общеобразовательного учреждения «Излучинская общеобразовательная начальная школа»
13.55-14.10	Организованная образовательная деятельность по теме «Добрая книга» (категория «Слово и образ») с воспитанниками 4-го года жизни	Могильникова Н.И., воспитатель муниципального бюджетного общеобразовательного учреждения «Покурская общеобразовательная средняя школа»
14.10-14.25	Организованная образовательная деятельность по теме «Добрая забота» (категория «Родной очаг») с воспитанниками 5-го года жизни	Короткова Н.В., воспитатель муниципального бюджетного дошкольного образовательного учреждения «Новоаганский детский сад пристома и оздоровления «Солнышко»
14.25-14.40	Организованная образовательная деятельность по теме «Праздничная песня» (категория «Слово») с воспитанниками 4-го года жизни	Весна В.В., воспитатель муниципального бюджетного дошкольного образовательного учреждения «Новоаганский детский сад комбинированного вида «Лесная сказка»
14.40-14.55	Организованная образовательная деятельность по теме «Рождественские калядки» (категория «Традиции слова и образа») с воспитанниками 5-го года жизни	Ханова Ф.В., воспитатель муниципального бюджетного дошкольного образовательного учреждения «Излучинский детский сад комбинированного вида «Сказка»
14.55-15.10	Мастер-класс «Музыкальные произведения как средство освоения детьми социокультурной категории»	Сидорова Ю.А., музыкальный руководитель муниципального бюджетного общеобразовательного учреждения «Излучинская общеобразовательная начальная школа»
15.10-15.25	Мастер-класс с родителями и детьми «Роспись пасхального яйца» (воспитанники 5 года жизни)	Гололобова М.Н., воспитатель муниципального бюджетного дошкольного образовательного учреждения «Ваховский детский сад «Лесная сказка»
15.25-15.35	Учебно-методический комплекс по реализации программы «Социокультурные истоки» в дошкольных образовательных учреждениях района. (обзор, наличие в дошкольных образовательных учреждениях, формирование заявок).	Потемкина А.Б., методист муниципального автономного учреждения дополнительного образования «Спектр».
15.35-15.45	Подведение итогов работы	Потемкина А.Б. методист муниципального автономного учреждения дополнительного образования «Спектр»